



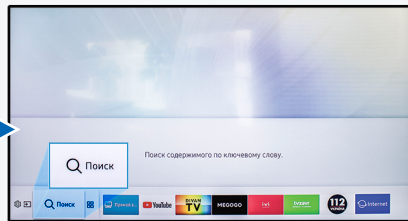



1



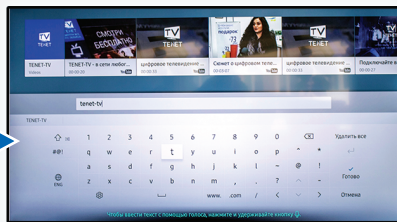
**Зайти в меню SMART HUB  
(кнопка на пульте )**

2



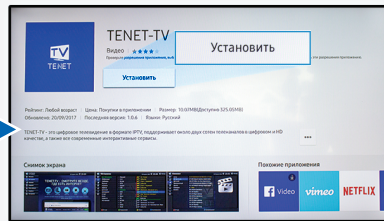
**Выбрать в меню  
(кнопка на пульте )**

3



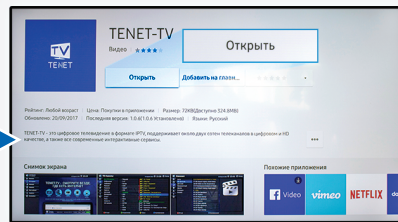
**В строке поиска  
ввести TENET-TV**

4



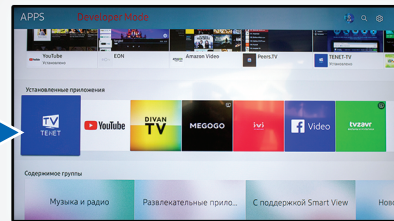
**Нажать  
«Установить»**

5



**Нажать  
«Открыть»**

6



**Запустите  
TENET-TV**



Инструкция по подключению  
TENET-TV для телевизоров  
SAMSUNG SMART (кроме F-серии)